

**SANTA CASA DA MISERICÓRDIA DE MONFORTE-
BALANÇO EM 31 DE DEZEMBRO DE 2021**

Contribuinte: 500885931
Moeda: (Valores em Euros)

RÚBRICAS	NOTAS	DATAS	
		31 DEZ 2021	31 DEZ 2020
ACTIVO			
Activo não corrente			
Ativos fixos tangíveis	nota 5	500.323,38	511.074,70
Bens do património histórico e artístico e cultural		0,00	0,00
Ativos intangíveis		0,00	0,00
Investimentos financeiros	nota 17.1	5.109,23	3.739,85
Fundadores/beneméritos/patrocinadores/doadores/associados/membros		0,00	0,00
Outros Créditos e ativos não correntes		0,00	0,00
		505.432,61	514.814,55
Activo corrente			
Inventários	nota 9	4.246,13	4.063,68
Créditos a receber	nota 17.3	67.296,26	62.484,05
Fundadores/beneméritos/patrocinadores/doadores/associados/membros	nota 17.2	10.036,50	10.488,50
Financiamentos obtidos		793,34	2.941,19
Caixa e depósitos bancários	nota 17.7	103.487,06	80.613,43
Outros ativos correntes	nota 17.4	6.290,66	6.298,75
Depósitos bancários - Conta Utentes	nota 17.7	22.209,16	22.216,96
Outros		0,00	0,00
Estado e outros entes públicos	nota 17.10	2.723,96	1.097,54
Diferimentos	nota 17.5	1.539,94	1.679,19
		218.623,01	191.883,29
Total do ativo		724.055,62	706.697,84
FUNDOS PATRIMONIAIS E PASSIVO			
Fundos patrimoniais			
Fundos	nota 17.8	131.644,25	131.644,25
Excedentes técnicos		0,00	0,00
Reservas		0,00	0,00
Resultados transitados	nota 17.8	331.936,97	321.288,33
Excedentes de revalorização de activos fixos tangí	nota 17.8	20.104,79	20.104,79
Ajustamentos / Outras variações nos fundos patrimoniais	nota 17.8	133.092,68	137.576,57
		616.778,69	610.613,94
Resultado líquido do período	nota 2	18.293,22	10.648,64
Total dos fundos patrimoniais		635.071,91	621.262,58
Passivo			
Passivo não corrente			
Provisões		0,00	0,00
Provisões específicas		0,00	0,00
Financiamentos obtidos		0,00	0,00
Outras dívidas a pagar		0,00	0,00
		0,00	0,00
Passivo corrente			
Fornecedores	nota 17.9	3.096,71	5.253,29
Fundadores/beneméritos/patrocinadores/doadores/associados/membros		0,00	0,00
Outros passivos correntes	nota 17.11	72.037,67	67.224,81
Diferimentos	nota 17,5	596,74	0,00
Estado e outros entes públicos	nota 17.10	13.252,59	12.957,16
		88.983,71	85.435,26
Total do passivo		88.983,71	85.435,26
Total dos fundos patrimoniais e do passivo		724.055,62	706.697,84

A Direcção

O responsável

SANTA CASA DA MISERICÓRDIA DE MONFORTE-
 DEMONSTRAÇÃO DOS RESULTADOS POR NATUREZAS
 PERÍODO FINDO EM 31 DE DEZEMBRO DE 2021

Contribuinte: 500885931

Moeda: EUROS

RENDIMENTOS E GASTOS	NOTAS	PERÍODOS	
		2021	2020
Prestações de serviços	nota 10	392.677,04	387.042,52
Subsídios, doações e legados à exploração	nota 17.13	384.353,64	362.322,50
Variação nos inventários da produção		0,00	0,00
Trabalhos para a própria entidade		0,00	0,00
Custos das mercadorias vendidas e das matérias consumidas	nota 9	71.999,16	67.038,09
Fornecimentos e serviços externos	nota 17.14	122.262,02	113.189,52
Gastos com o Pessoal	nota 15	629.068,67	624.129,16
Ajustamentos de inventários (perdas/reversões)		0,00	0,00
Imparidade de dívidas a receber (perdas/reversões)		0,00	0,00
Provisões (aumentos/reduções)		0,00	0,00
Provisões específicas (aumentos/reduções)		0,00	0,00
Outras imparidades (perdas/reversões)		0,00	0,00
Aumentos/reduções de justo valor		0,00	0,00
Outros rendimentos	nota 17.15	78.732,78	79.019,01
Outros gastos	nota 17.16	3.486,24	2.622,02
Quotizações e jóias	nota 10	4.392,00	3.530,00
Resultado antes de depreciações, gastos de financiamento e impostos		33.339,37	24.935,24
Gastos/reversões de depreciação e de amortização	nota 5	15.046,15	14.286,60
Resultado operacional (antes de gastos de financiamento e impostos)		18.293,22	10.648,64
Juros e rendimentos similares obtidos		0,00	0,00
Juros e gastos similares suportados		0,00	0,00
Resultados antes de impostos		18.293,22	10.648,64
Imposto sobre o rendimento do período		0,00	0,00
Resultado líquido do período		18.293,22	10.648,64

A Direcção

O Responsável




SANTA CASA DA MISERICÓRDIA DE MONFORTE-
 DEMONSTRAÇÃO DOS RESULTADOS POR NATUREZAS
 PERÍODO FINDO EM 31 DE DEZEMBRO DE 2021

Contribuinte: 500885931


Moeda: EUROS


VALÊNCIA: 900101 - Lar de Idosos

RENDIMENTOS E GASTOS	NOTAS	PERÍODOS	
		2021	2020
Prestações de serviços	nota 10	347.659,10	349.541,94
Subsídios, doações e legados à exploração	nota 17.13	281.459,45	262.845,89
Variação nos inventários da produção		0,00	0,00
Trabalhos para a própria entidade		0,00	0,00
Custos das mercadorias vendidas e das matérias consumidas	nota 9	61.199,28	56.982,37
Fornecimentos e serviços externos	nota 17.14	107.062,98	101.177,75
Gastos com o Pessoal	nota 15	486.331,54	482.965,88
Ajustamentos de inventários (perdas/reversões)		0,00	0,00
Imparidade de dívidas a receber (perdas/reversões)		0,00	0,00
Provisões (aumentos/reduções)		0,00	0,00
Provisões específicas (aumentos/reduções)		0,00	0,00
Outras imparidades (perdas/reversões)		0,00	0,00
Aumentos/reduções de justo valor		0,00	0,00
Outros rendimentos	nota 17.15	68.026,68	67.147,03
Outros gastos	nota 17.16	2.937,72	2.153,11
Quotizações e jóias	nota 10	3.733,20	3.000,50
Resultado antes de depreciações, gastos de financiamento e impostos		43.346,91	39.256,25
Gastos/reversões de depreciação e de amortização	nota 5	13.052,10	12.333,09
Resultado operacional (antes de gastos de financiamento e impostos)		30.294,81	26.923,16
Juros e rendimentos similares obtidos		0,00	0,00
Juros e gastos similares suportados		0,00	0,00
Resultados antes de impostos		30.294,81	26.923,16
Imposto sobre o rendimento do período		0,00	0,00
Resultado líquido do período		30.294,81	26.923,16

A Direcção

O Responsável


Bolezas



SANTA CASA DA MISERICÓRDIA DE MONFORTE-
 DEMONSTRAÇÃO DOS RESULTADOS POR NATUREZAS
 PERÍODO FINDO EM 31 DE DEZEMBRO DE 2021

Contribuinte: 500885931


Moeda: EUROS


VALÊNCIA: 900102 - Apoio Domiciliário

RENDIMENTOS E GASTOS	NOTAS	PERÍODOS	
		2021	2020
Prestações de serviços	nota 10	33.325,64	25.498,11
Subsídios, doações e legados à exploração	nota 17.13	34.584,62	33.266,29
Variação nos inventários da produção		0,00	0,00
Trabalhos para a própria entidade		0,00	0,00
Custos das mercadorias vendidas e das matérias consumidas	nota 9	7.199,92	6.703,81
Fornecimentos e serviços externos	nota 17.14	10.606,93	7.861,96
Gastos com o Pessoal	nota 15	56.127,39	55.601,83
Ajustamentos de inventários (perdas/reversões)		0,00	0,00
Imparidade de dívidas a receber (perdas/reversões)		0,00	0,00
Provisões (aumentos/reduções)		0,00	0,00
Provisões específicas (aumentos/reduções)		0,00	0,00
Outras imparidades (perdas/reversões)		0,00	0,00
Aumentos/reduções de justo valor		0,00	0,00
Outros rendimentos	nota 17.15	7.107,65	7.318,15
Outros gastos	nota 17.16	356,95	293,40
Quotizações e jóias	nota 10	439,20	353,00
Resultado antes de depreciações, gastos de financiamento e impostos		1.165,92	-4.025,45
Gastos/reversões de depreciação e de amortização	nota 5	1.329,37	1.302,32
Resultado operacional (antes de gastos de financiamento e impostos)		-163,45	-5.327,77
Juros e rendimentos similares obtidos		0,00	0,00
Juros e gastos similares suportados		0,00	0,00
Resultados antes de impostos		-163,45	-5.327,77
Imposto sobre o rendimento do período		0,00	0,00
Resultado líquido do período		-163,45	-5.327,77

A Direcção

O Responsável


 Belezas



**SANTA CASA DA MISERICÓRDIA DE MONFORTE-
DEMONSTRAÇÃO DOS RESULTADOS POR NATUREZAS
PERÍODO FINDO EM 31 DE DEZEMBRO DE 2021**

Contribuinte: 500885931


Moeda: EUROS

VALÊNCIA: 900105 - CRECHE

RENDIMENTOS E GASTOS	NOTAS	PERÍODOS	
		2021	2020
Prestações de serviços	nota 10	11.692,30	12.002,47
Subsídios, doações e legados à exploração	nota 17.13	68.309,57	66.210,32
Variação nos inventários da produção		0,00	0,00
Trabalhos para a própria entidade		0,00	0,00
Custos das mercadorias vendidas e das matérias consumidas	nota 9	3.599,96	3.351,91
Fornecimentos e serviços externos	nota 17.14	4.592,11	4.149,81
Gastos com o Pessoal	nota 15	86.609,74	85.561,45
Ajustamentos de inventários (perdas/reversões)		0,00	0,00
Imparidade de dívidas a receber (perdas/reversões)		0,00	0,00
Provisões (aumentos/reduções)		0,00	0,00
Provisões específicas (aumentos/reduções)		0,00	0,00
Outras imparidades (perdas/reversões)		0,00	0,00
Aumentos/reduções de justo valor		0,00	0,00
Outros rendimentos	nota 17.15	3.598,45	4.553,83
Outros gastos	nota 17.16	191,57	175,51
Quotizações e jóias	nota 10	219,60	176,50
Resultado antes de depreciações, gastos de financiamento e impostos		-11.173,46	-10.295,56
Gastos/reversões de depreciação e de amortização	nota 5	664,68	651,19
Resultado operacional (antes de gastos de financiamento e impostos)		-11.838,14	-10.946,75
Juros e rendimentos similares obtidos		0,00	0,00
Juros e gastos similares suportados		0,00	0,00
Resultados antes de impostos		-11.838,14	-10.946,75
Imposto sobre o rendimento do período		0,00	0,00
Resultado líquido do período		-11.838,14	-10.946,75

A Direcção

O Responsável


Beluzos

**SANTA CASA DA MISERICÓRDIA DE MONFORTE-
DEMONSTRAÇÃO DOS FLUXOS DE CAIXA
PERÍODO FINDO EM 31 DE DEZEMBRO DE 2021**

Moeda: (Valores em Euros)

RÚBRICAS	NOTAS	DATAS	
		2021	2020
Fluxos de caixa das actividades operacionais - método directo			
Recebimento de clientes		60.207,98	60.218,12
Recebimnto de Utentes		407.975,87	397.481,68
Pagamentos de subsídios		0,00	0,00
Pagamentos de apoios		0,00	0,00
Pagamentos de bolsas		0,00	0,00
Pagamentos a fornecedores		-239.650,64	-208.924,34
Pagamentos ao pessoal		-586.497,60	-575.288,95
Caixa gerada pelas operações		-357.964,39	-326.513,49
Pagamento/recebimento do imposto sobre o rendimento		-24.433,51	-22.291,72
Recebimento de associados		4.856,00	-9.815,83
Recebimento subs./Compart.		386.501,49	358.455,53
Recebimento/Pag. conta utentes		0,00	-20,00
Outros receb./pagamentos		13.881,68	3.832,60
Fluxos de caixa das actividades operacionais (1)		22.841,27	3.647,09
Fluxos de caixa das actividades de investimento			
Pagamentos respeitantes a:			
Ativos fixos tangíveis		0,00	0,00
Ativos intangíveis		0,00	0,00
Investimentos financeiros		0,00	0,00
Outros ativos		0,00	0,00
Recebimentos provenientes de:			
Ativos fixos tangíveis		0,00	0,00
Ativos intangíveis		0,00	0,00
Investimentos financeiros		0,00	0,00
Outros ativos		0,00	0,00
Subsídios ao investimento		0,00	0,00
Juros e rendimentos similares		32,36	282,21
Dividendos		0,00	0,00
Fluxos de caixa das actividades de investimento (2)		32,36	282,21
Fluxos de caixa das actividades de financiamento			
Recebimentos provenientes de:			
Financiamentos obtidos		0,00	0,00
Realização de fundos		0,00	0,00
Cobertura de prejuízos		0,00	0,00
Doações		0,00	0,00
Outras operações de financiamentos		0,00	0,00
Pagamentos respeitantes a:			
Financiamentos obtidos		0,00	0,00
Juros e gastos similares		-7,80	0,00
Dividendos		0,00	0,00
Redução de fundos		0,00	0,00
Outras operações de financiamento		0,00	0,00
Fluxos de caixa das actividades de financiamento (3)		-7,80	0,00
Varição de caixa e seus equivalentes (1+2+3)			
Efeito das diferenças de câmbio			
Caixa e seus equivalentes no início do período			
Caixa e seus equivalentes no fim do período			
		22.865,83	3.929,30
		0,00	0,00
		102.830,39	98.901,09
		125.696,22	102.830,39

A Direcção

O Responsável

SANTA CASA DA MISERICÓRDIA DE MONFORTE

ANO: 2021

DATA	CHEQUES EM TRÂNSITO FORNECEDORES/OUTROS	N.º CHEQUE	BANCO	VALOR
31-dez-21	salsicharia Estremocense		CA	
"	Farmacia jardim	646734	"	916,22
"	José Rodrigues e Filha	646735	"	102,14
"	J.C. Guerreiro	646737	"	43,43
"	Centro Ortopedico do Sul	646738	"	819,05
"	districentro	646739	"	702,88
"	Manuel João Serrano	646740	"	122,88
"	Tabela Indispensavel	646741	"	569,82
	Danigurte	646742		107,69
	Salsicharia Estremocense	646743		108,94
	Soprei	646744		269,69
	João Rosa	646745		26,17
	Elvasambiente	646746		1.628,61
	Cerfer	646747		360,76
	Aviário da Quinta	646748		111,30
	Congelmor	646749		237,41
	Sotalhos	646750		517,11
	José Maria Cardoso	646751		719,25
	Aviludo	646752		1.707,58
"	Estremozcarnes	646753	"	178,76
"	Feiteira	646754	"	642,95
"	Beiragel	646755	"	575,96
"	Susana Abegão	646756	"	522,98
"			"	
			Total	10.991,58